

# Latitude 14

3000 Series

## Quick Start Guide

Snelstartgids

Skrócona instrukcja uruchomienia

Ghid de pornire rapidă

Príročník za hitri zagon



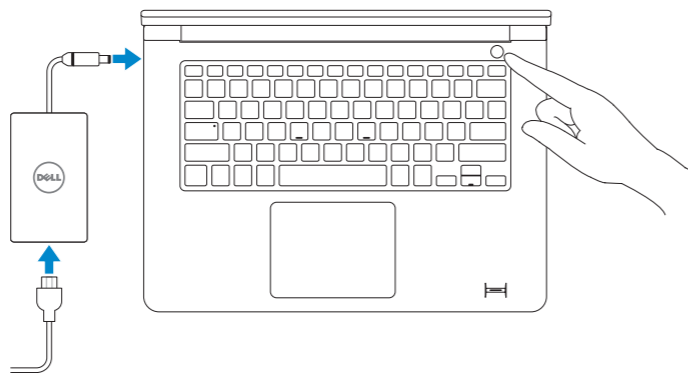
### 1 Connect the power adapter and turn on your computer

Sluit de netadapter aan en schakel de computer in

Podłącz zasilacz i włącz komputer

Conectați adaptorul de alimentare și porniți computerul

Príkľučíte napajalník in vklopíte računalnik

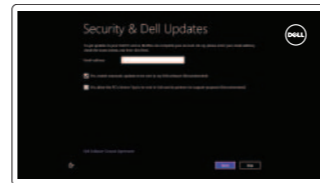


### 2 Finish Windows setup

De installatie van Windows voltoeien | Skonfiguruj system Windows

Finalizați configurarea Windows | Dokončajte nastavitve Windows

#### Windows 8



#### Enable security and updates

Schakel de beveiliging en updates in

Włącz zabezpieczenia i aktualizacje

Activați securitatea și actualizările

Omogočite varnost in posodobitve



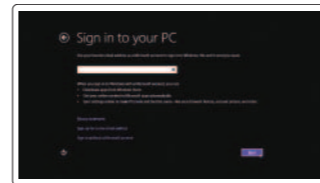
#### Connect to your network

Maak verbinding met uw netwerk

Nawiąż połączenie z siecią

Conectați-vă la rețea

Povežite računalnik z omrežjem



#### Sign in to your Microsoft account or create a local account

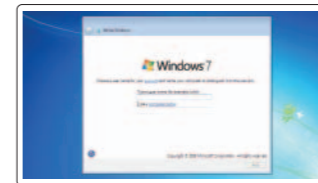
Meld u aan bij uw Microsoft-account of maak een lokale account aan

Zaloguj się do konta Microsoft albo utwórz konto lokalne

Conectați-vă la contul Microsoft sau creați un cont local

Vpišite se v račun Microsoft ali ustvarite lokalni račun

#### Windows 7



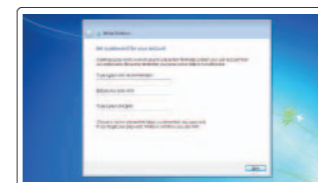
#### Create user name and computer name

Maak een gebruikersnaam en computernaam aan

Utwórz nazwę użytkownika i nazwę komputera

Creați numele de utilizator și numele computerului

Ustvari uporabniško ime in ime računalnika



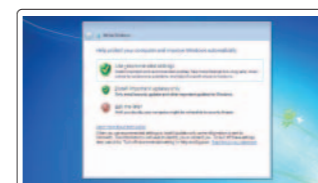
#### Set password

Stel een wachtwoord in

Ustaw hasło

Setați parola

Nastavi geslo



#### Enable updates

Schakel de update in

Włącz aktualizacje

Activați actualizările

Omogoči posodobitve

### 3 Explore resources

Verken de hulpbronnen | Zapoznaj się z zasobami

Explorați resurse | Raziskujte vire



#### Help and Tips

Hulp en tips | Pomoc i porady

Ajutor și sfaturi | Pomoč in nasveti



#### My Dell

Mijn Dell | Mój Dell

Computerul meu Dell | Moj Dell



#### Register your computer

Registreer uw computer | Zarejestruj komputer

Înregistrați-vă computerul | Registrirajte svoj računalnik

**NOTE:** For more information, see *Owner's Manual* at [dell.com/support/manuals](http://dell.com/support/manuals).

**N.B.:** Ga voor meer informatie naar de *handleiding* via [dell.com/support/manuals](http://dell.com/support/manuals).

**UWAGA:** Aby uzyskać więcej informacji, zobacz *Podręcznik właściciela* na stronie internetowej [dell.com/support/manuals](http://dell.com/support/manuals).

**NOTĂ:** Pentru informații suplimentare, consultați *Manualul de utilizare* la adresa [dell.com/support/manuals](http://dell.com/support/manuals).

**OPOMBA:** Za več informacij glejte *Uporabniški priročnik* na [dell.com/support/manuals](http://dell.com/support/manuals).

## Product support and manuals

Productondersteuning en handleidingen  
Pomoc techniczna i podręczniki  
Manuale și asistență pentru produse  
Podpora za izdelek in priročniki

## Contact Dell

Contact opnemen met Dell | Kontakt z firmą Dell  
Contactați Dell | Stik z družbo Dell

## Regulatory and safety

Regelgeving en veiligheid | Przepisy i bezpieczeństwo  
Reglementări și siguranță | Predpisi in varnost

## Regulatory model

Wettelijk model | Model  
Model de reglementare | Regulativni model

## Regulatory type

Wettelijk type | Typ  
Tip de reglementare | Regulativna vrsta

## Computer model

Computermodel | Model komputera  
Modelul computerului | Model računalnika

[dell.com/support](http://dell.com/support)

[dell.com/support/manuals](http://dell.com/support/manuals)

[dell.com/contactdell](http://dell.com/contactdell)

[dell.com/regulatory\\_compliance](http://dell.com/regulatory_compliance)

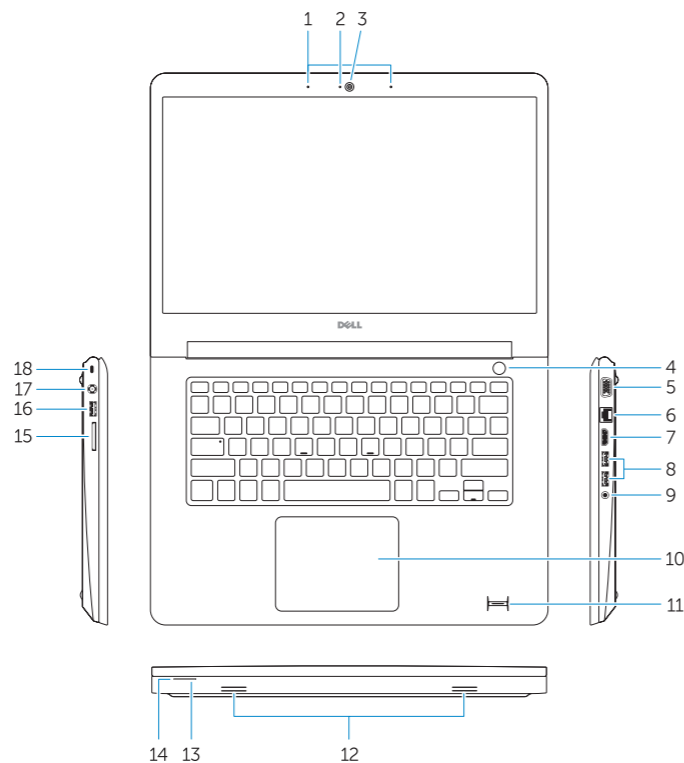
**P51G**

**P51G001**

**Latitude 14-3450**

## Features

Kenmerken | Funkcje | Caracteristici | Funkcije



1. Microphones
2. Camera-status light
3. Camera
4. Power button
5. VGA connector
6. Network connector
7. HDMI connector
8. USB 3.0 connectors (2)
9. Headset connector
10. Touchpad
11. Finger print reader (optional)
12. Speakers

13. Power-status light
14. Battery-status light
15. Memory-card reader
16. USB 2.0 connector
17. Power connector
18. Security-cable slot
19. Service-tag label

1. Mikrofony
2. Lampka stanu kamery
3. Kamera
4. Przycisk zasilania
5. Złącze VGA
6. Złącze sieciowe
7. Złącze HDMI
8. Złącza USB 3.0 (2)
9. Złącze zestawu słuchawkowego
10. Tabliczka dotykowa
11. Czytnik linii papilarnych (opcjonalny)

12. Głośniki
13. Lampka stanu zasilania
14. Lampka stanu akumulatora
15. Czytnik kart pamięci
16. Złącze USB 2.0
17. Złącze zasilania
18. Gniazdo linki antykradzieżowej
19. Etykieta ze znacznikiem serwisowym

1. Mikrofoni
2. Lučka stanja kamere
3. Kamera
4. Gumb za vklop/izklop
5. Priključek VGA
6. Omrežni priključek
7. Priključek HDMI
8. Priključka USB 3.0 (2)
9. Priključek za slušalke
10. Sledilna ploščica
11. Bralnik prstnih odtisov (po izbiri)
12. Zvočniki

13. Lučka stanja napajanja
14. Lučka stanja baterije
15. Bralnik pomnilniških kartic
16. Priključek USB 2.0
17. Priključek za napajanje
18. Reža za varnostni kabel
19. Servisna oznaka

